



Kunta-alan energiatehokkuussopimuksen tuloksia

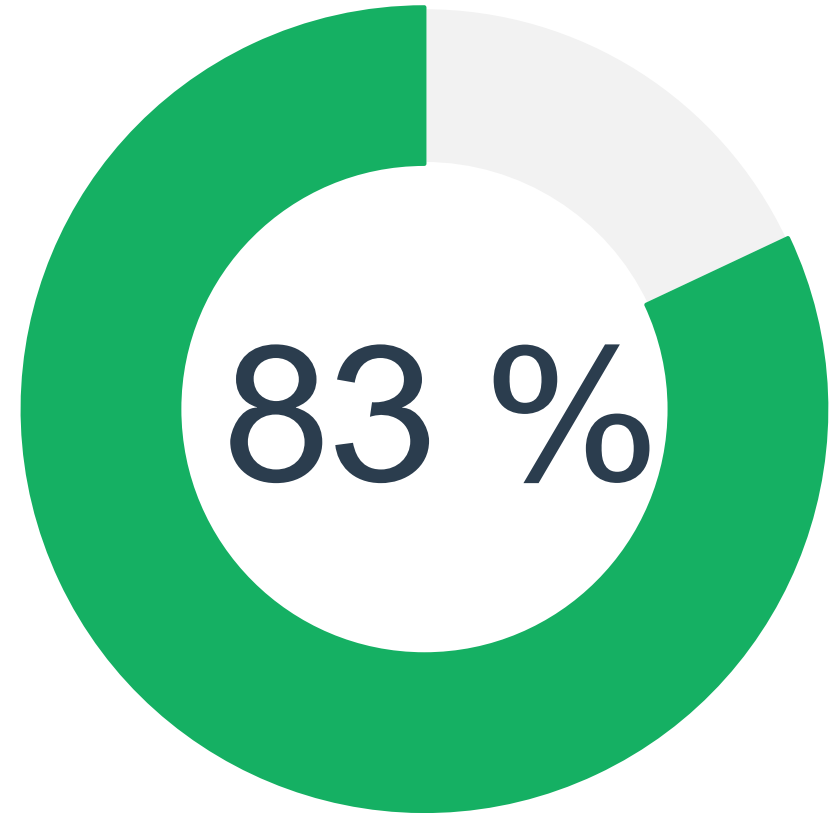
Saara Elväs



ENERGIATEHOKKUUS-
SOPIMUKSET

Yli 80 % suomalaisista asuu KETS kunnassa

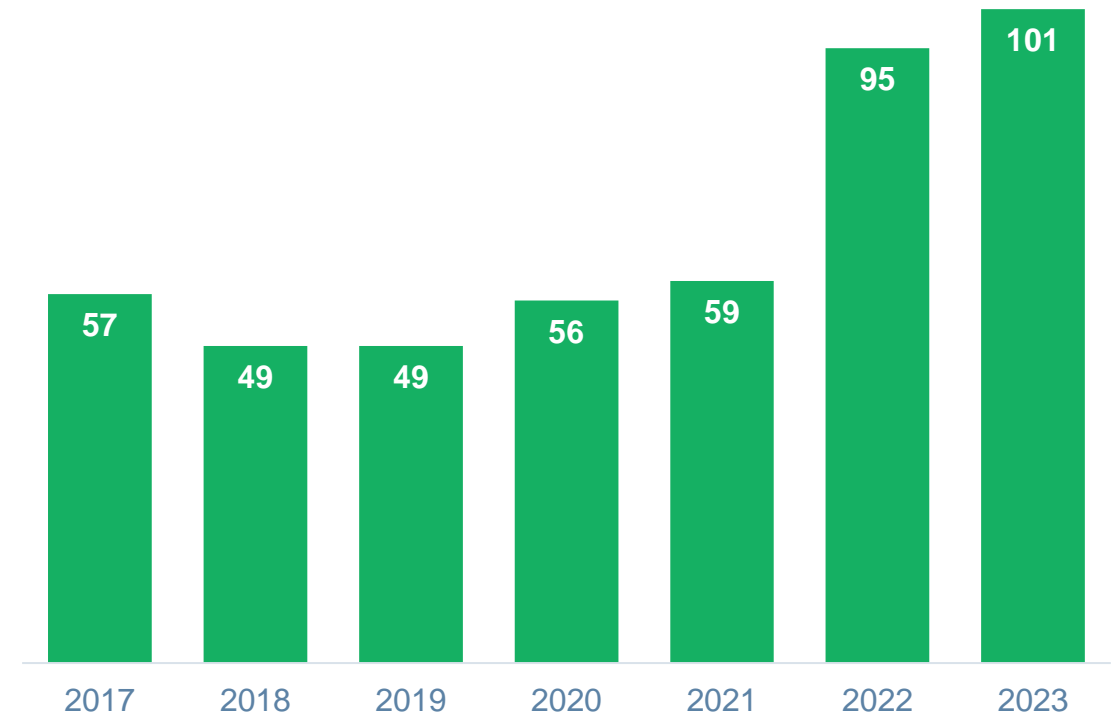
- Vuoden 2023 lopussa liittyneitä oli 157 kpl
 - 79 kaupunkia
 - 66 kuntaa
 - 12 kuntayhtymää tai hyvinvointialuetta
- Uusia liittyjiä 2023 tuli 23 kpl
 - 7 kaupunkia
 - 16 kuntaa
- Lokakuussa 2024 liittyneitä on 161 kpl
 - 4 uutta kunta liittyjää vuonna 2024



Voimassaoleva energiansäästö – vuosittainen uusi säästö

- Liittyjien asettaman tavoitteen (575 GWh) saavuttaminen edellyttää noin 63 GWh uutta säästöä vuosittain sopimuskaudella 2017-2025
- Vuosina 2017-2021 on vuotuinen uusi säästö jäi alle tavoitteen (63 GWh), mutta 2022 ja 2023 on säästöjä raportoitu merkittävästi enemmän ja koko kaudella 2017-2023 keskimääräinen uusi vuosisäästö on 66 GWh

Vuosittain toteutunut uusi säästö GWh/a



KUNNAT - liittyneiden yhteenlasketun tavoitteen saavuttaminen



2023

Vuosi

503

Energiansäästö GWh/a

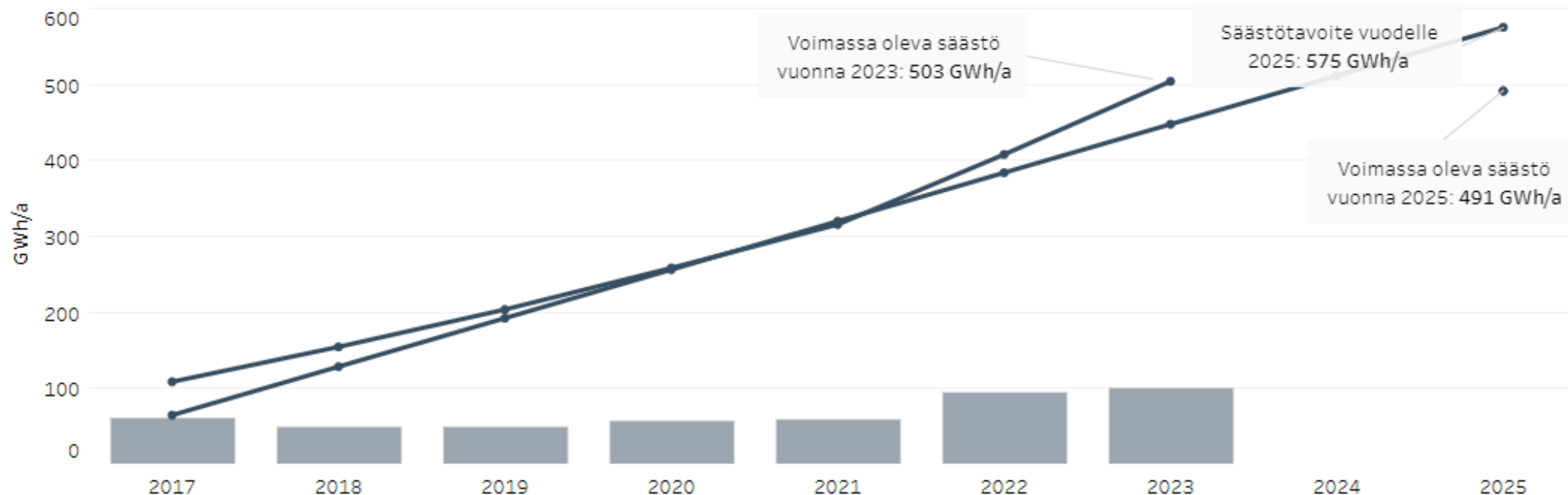
575

Tavoite 2025 GWh/a

88 %

Tavoitteesta saavutettu

Tavoitteen saavuttamisen tilanne



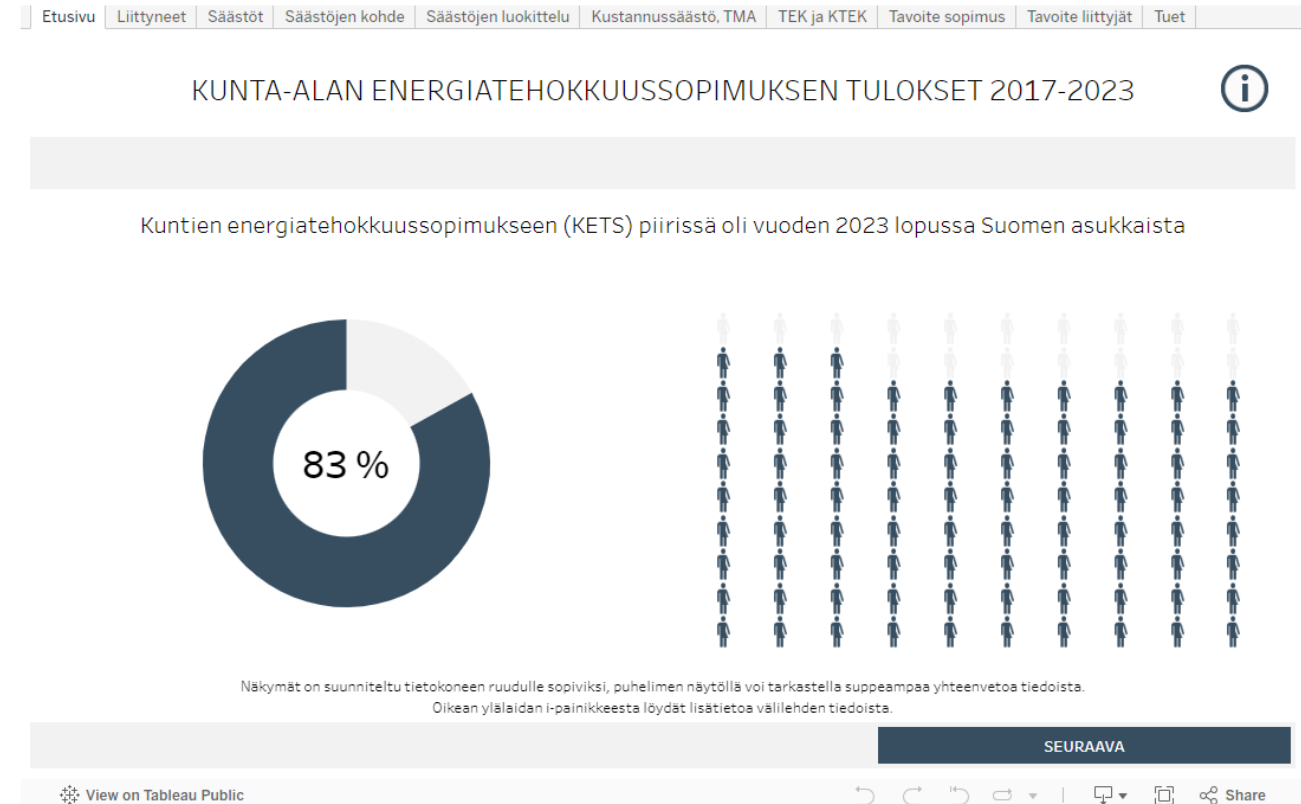
[Tulosta data \(Excel\)](#)

Tiedot päivitetty: 20.9.2024



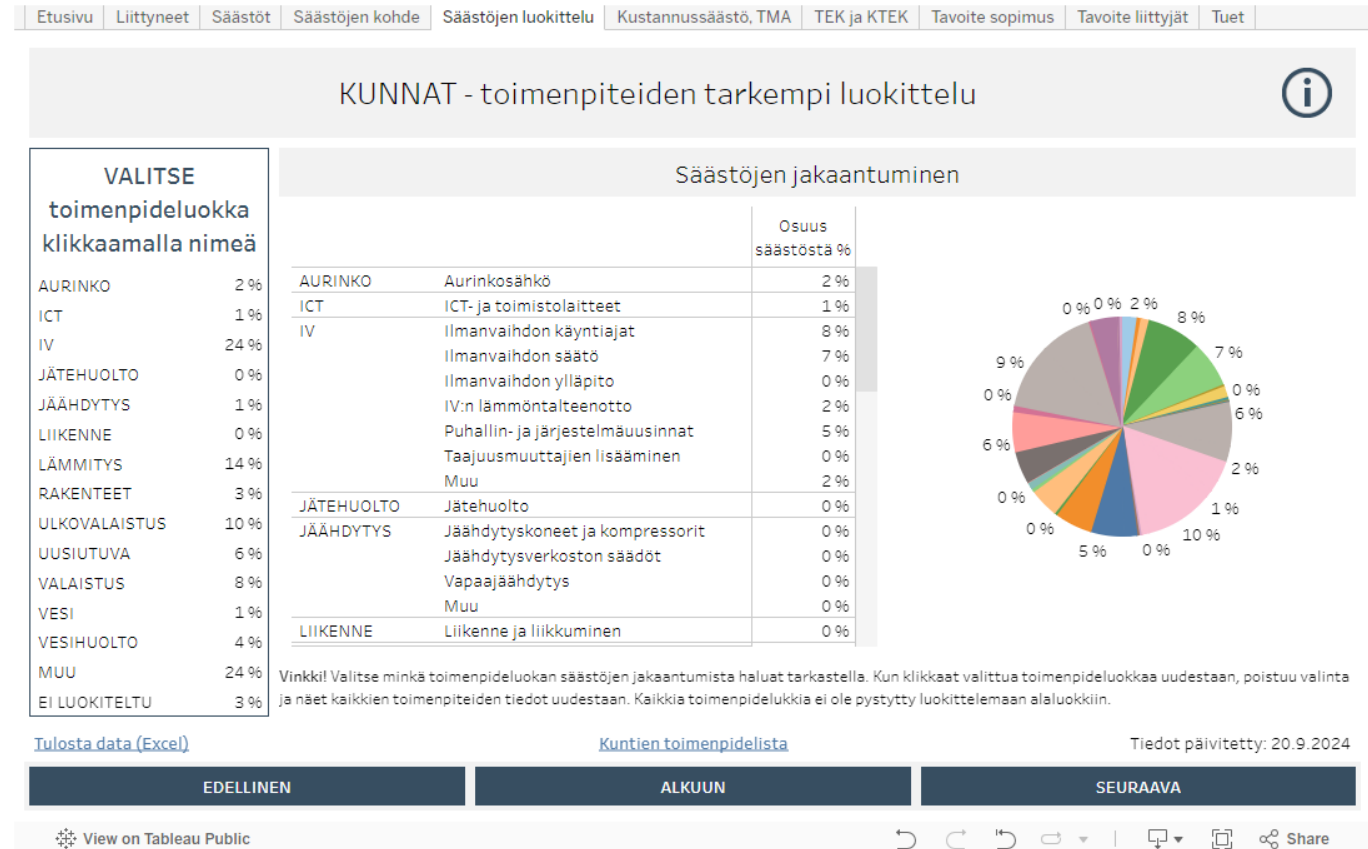
Sopimustoiminnan tuloksia

- Vuosittain raportoiduista tiedoista laaditaan yhteenvetoja jotka löytyvät energiatehokkuussopimusten Tulokset sivulta.
- Tuloksia julkaistaan kaikista energiatehokkuussopimuksista yhteensä sekä eri aloilta erikseen.
 - [Sopimustoiminta yhteensä](#)
 - [Kunta-ala](#)n tulokset



Toimenpiteiden säästövaikutuksen kohdistuminen

- Tulosityhteenvedoista löytyy uutena Säästöjen luokittelu –välilehti, jossa esitetään tarkemmalla tasolla mihin raportoitu säästövaikutus kohdistuu eri toimenpideluokissa.
- Muista myös Säästöjen kohde ja Säästöjen luokittelu –välilehdiltä löytyvä linkki [Kuntien toimenpidelistaan](#).



Palautetieto

- Energiatohokkuussopimusten seurantajärjestelmän **Palautetieto**-osiosta löytyy yhteenvetotietoa liittyjien omista raportointitiedoista

- ☑ KETS - Energiatohokkuussopimus
- ☑ -0 Demo kaupunki
- ➔ **Palautetieto**
- ☑ Jätehuolto
- ☑ Perusraportti
- ☑ Satama
- ☑ Vesihuolto

Tavoite **Toimenpiteet** Energiankulutus Ominaiskulutus

Tavoitteen saavuttaminen - Sopimusta:

Tavoitteen saavuttaminen

Tarkastele tavoitteen saavuttamista valittuna vu

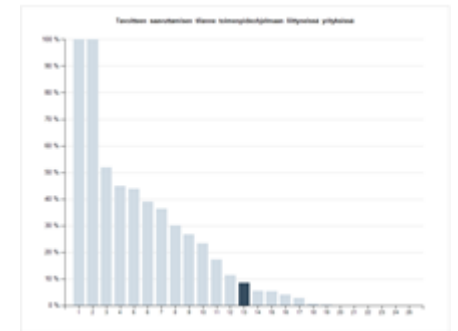
[Raportointivuosi 2023](#)

[Vuosi 2025](#)

Vertailu muihin liittyjiin

Vertaa tavoitteen saavuttamisen tilannetta mui

[Tavoitteen vertailu](#)



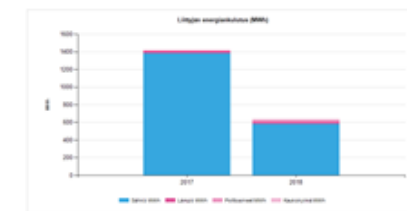
Vuosi	Sopimukset	Käytännönopimukset	Toimenpiteet	Käytännönopimukset	Energiankäyttötilanne (kWh)
2017	10	10	10	10	1 000
2018	2	2	2	2	100

Tavoitteen saavuttaminen (prosentti):
Vuosi 2017: 25
Vuosi 2018: 25



Vuosi	Sopimukset	Käytännönopimukset	Toimenpiteet	Käytännönopimukset	Energiankäyttötilanne (MWh)
2017	10	10	10	10	100
2018	2	2	2	2	20

Tavoitteen saavuttaminen (prosentti):
Vuosi 2017: 25
Vuosi 2018: 25



Kiitos!

Seurantaan ja raportointiin liittyvissä kysymyksissä teitä palvelee
Seuranta-apu@motiva.fi

